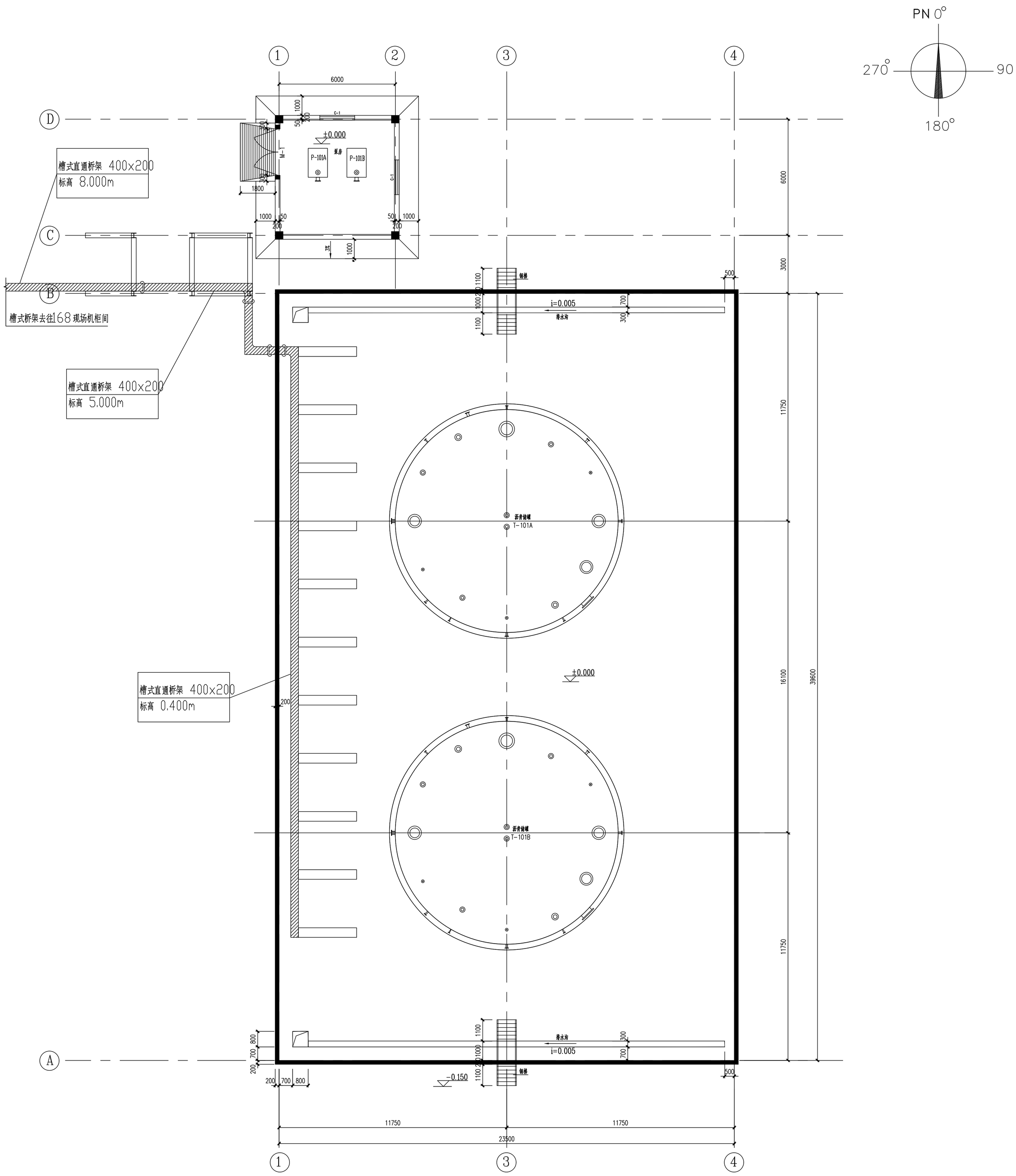

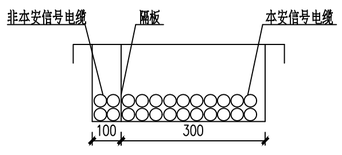

h=200 隔板安装图

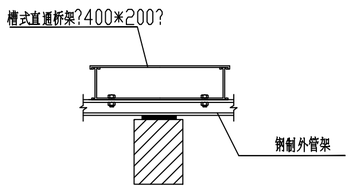

400*200 桥架安装示意图

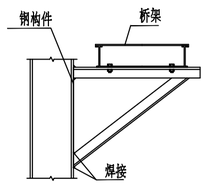

400*200 桥架安装示意图

序号	名称及规格	型号	单位	数量	备注
	隔板 1=400		米	400	
	终端封头 400x200		个	1	
	角钢 45x45x5		米	20	
	槽式垂直上弯通 400x200		个	4	
	槽式垂直下弯通 400x200		个	4	
	槽式水平弯通 400x200		个	3	
	槽式直通桥架 400x200 L=6000		米	200	

材 料 表

版REV.	说明 DESCRIPTION	设计 DESN'D	校核 CHK'D	审核 REV'D	审定 APP'D	日期 DATE
0						2023.11.3

本图纸及其内容为赛鼎工程有限公司技术成果，未经本公司书面许可不得转给第三者或复制。
This drawing is the property of SEDIN. Unauthorized disclosure to any third party or duplication is not permitted.

赛鼎工程有限公司 SEDIN Engineering Co., Ltd

工程设计综合资质甲级 Class Comprehensive A Engineering Design Qualification Certificate

证书编号：A11400782 Certificate No.

工程名称 PROJECT	伊犁新天空分装置自洁过滤器等技改项目	图纸名称 DRAWING NAME	电缆桥架平面敷设图
设计项目 SECTION	沥青罐组	图号 DWG.NO.	F801.178.E43.00-15
设计阶段 STAGE	详细工程设计	专业 SPECI 自控 / 比例 SCALE ~	第 1 张 OF共 1 张

会签 COSIGNATURE		
日期 DATE		
签字 SIGN	高礼俊	
专业 SPEC	管道	